

Acatis Asia Pacific Plus Fonds UI

Stammdaten

WKN	532030
ISIN	DE0005320303
Anlageschwerpunkt	Dachfonds gemischt offensiv
Universal-Risikoklasse	***
Ertragsverwendung	thesaurierend
Auflegungsdatum	01.02.2009
Geschäftsjahresbeginn	01.01.2012
Geschäftsjahresende	31.12.2012
Fondswährung	€
Fondsvolumen	28.708.268,99
Ausgabepreis	42,08
Rücknahmepreis	40,08
Zwischengewinn	0,02
Aktiegewinn	25,03%
Immobilien Gewinn	-0,00%
EU-Zwischengewinn	0,00
Depotbank	UBS Deutschland AG OpemTurm

Konditionen



*bezogen auf das vergangene Geschäftsjahr oder Schätzung bei neuen Fonds

Max. Ausgabeaufschlag	5,00%
Max. Verwaltungsvergütung p.a.	1,25%
Max. Beratervergütung p.a.	0,50%
Max. Depotbankvergütung p.a.	0,15%
Laufende Kosten*	2,88%
erfolgsabhängige Vergütung*	0,17%

Anlagepolitik

Das aktiv gemanagte Sondervermögen konzentriert sich bei der Auswahl der Zielfonds insbesondere auf asiatische und Pazifikanrainer sowie in andere aussichtsreiche Länder investierende Aktienfonds. Für das Sondervermögen wird als Vergleichsindex zu 100 % der MSCI Pacific GDR (EUR) herangezogen. Dabei zielt das Sondervermögen jedoch nicht darauf ab, den Vergleichsindex nachzubilden. Ursprüngliches Auflegedatum: 03.07.2000.

Ranking & Ratings**

FondsNote	3
FERI-Rating	(C)
Morningstar	★★★
Sauren	
Lipper	
S & P Rating	

**bezogen auf den Ultimo des vorvergangenen Monats

Fondspartner

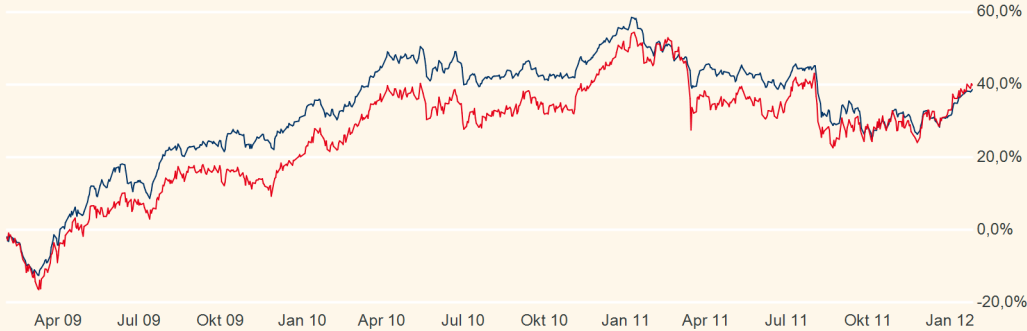


ACATIS Investment GmbH
 Taunusanlage 18, mainBuilding
 60325 Frankfurt am Main
 +49 (0) 69/975837-77
 E-Mail: info@acatis.de
 Web: <http://www.acatis.de>

Kontakt

Universal-Investment-Gesellschaft mbH
 Am Hauptbahnhof 18
 60329 Frankfurt am Main
 GERMANY
 +49 69 71043-0
 E-Mail: info@universal-investment.com
<http://www.universal-investment.de>

Wertentwicklung (01.02.2009 - 26.01.2012)



		Wert- entwicklung	Wert- entwicklung p.a.	Benchmark absolut	Benchmark p.a.
1 Jahr	26.01.2011	-7,81%		-4,81%	
2 Jahre	26.01.2010	4,86%	2,40%	12,32%	5,99%
3 Jahre					
4 Jahre					
5 Jahre seit Beginn					
Perf. Messung	01.02.2009	38,64%	11,56%	39,86%	11,89%

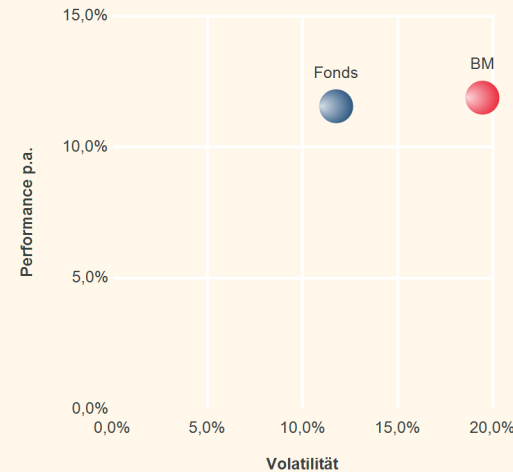
Wertentwicklung nach der BVI-Methode (ohne Berücksichtigung von Ausgabeaufschlägen). Bei einem Anlagebetrag von 1.000,00 € über eine Anlageperiode von fünf Jahren würde sich das Anlageergebnis im ersten Jahr um den Ausgabeaufschlag in Höhe von 50 € (5,00%) sowie um zusätzlich individuell anfallende Depotkosten vermindern. In den Folgejahren würde sich das Anlageergebnis zudem um jene individuell anfallenden Depotkosten vermindern. Kennzahlen und Grafiken (Risk Return + Performancechart) werden auf Basis bewertungstäglicher Daten ermittelt.

Kennzahlen und Risk Return (01.02.2009 - 26.01.2012)

	Fonds	BM
Performance	38,64%	39,86%
Performance p.a.	11,56%	11,89%
aktive Rendite	-0,33%	
Standard Deviation	0,74%	1,23%
Volatilität	11,77%	19,45%
Sharpe Ratio	0,85	0,53
Tracking Error	14,59%	
Information Ratio	neg.	
Korrelation	0,66	
Beta	0,40	
Treynor Ratio	25,03%	
Jensen's Alpha	5,88%	

Aktuelle Benchmark

100% MSCI Pacific GDR (EUR)



Währungsallokation und Asset Allocation (26.01.2012 vs. 30.12.2011)

	Kurswert	Trend	Anteil Fonds- vermögen		Kurswert	Trend	Anteil Fonds- vermögen
EUR	18.508.729,50	▲	64,47%	Fondsanteile	25.995.556,78	▲	90,55%
USD	4.563.521,10	▲	15,90%	Zertifikate	923.760,00	▲	3,22%
AUD	2.271.958,84	▲	7,91%	Bankguthaben	1.916.685,05	▲	6,68%
JPY	1.813.733,63	▲	6,32%	sonst. Zins- und Dividenden- ansprüche			
SGD	1.550.325,92	▲	5,40%	Sonst. Ford. / Verbindl.	-127.732,84	▲	-0,44%
	28.708.268,99		100,00%		28.708.268,99		100,00%

Dieses Fondsportrait dient ausschließlich Informationszwecken und stellt keine Aufforderung zum Kauf oder Verkauf von Fondsanteilen dar. Historische Wertentwicklungen lassen keine Rückschlüsse auf ähnliche Entwicklungen in der Zukunft zu. Diese sind nicht prognostizierbar. Alle Angaben sind ohne Gewähr. Alleinige Grundlage für den Anteilerwerb sind die Verkaufsunterlagen zum Sondervermögen. Verkaufsunterlagen zu allen Sondervermögen der Universal-Investment sind kostenlos bei Ihrem Berater / Vermittler der zuständigen Depotbank oder bei Universal-Investment unter www.universal-investment.de erhältlich. Alle angegebenen Daten sind vorbehaltlich der Prüfung durch die Wirtschaftsprüfer zu den jeweiligen Berichtsterminen. Die Ausführungen gehen von unserer Beurteilung der gegenwärtigen Rechts- und Steuerlage aus. Für die Richtigkeit der hier angegebenen Informationen übernimmt Universal-Investment keine Gewähr. Änderungen vorbehalten.